

2025年度 交通安全ポスター 中学生版

CALENDAR

第53回(令和6年度) JA共済 全国小・中学生 交通安全ポスターコンクール | 受賞作品掲載 |



© 2006 JA-KYOSAI





JA共済全国小・中学生 書道・交通安全ポスター コンクール

2025年度 交通安全ポスターカレンダーのご案内

JA共済では、皆さまが健康で安心して暮らせる地域社会を目指して、
さまざまな地域貢献活動に取り組んでいます。

「JA共済 全国小・中学生 書道・交通安全ポスターコンクール」もそのひとつ。

その応募作品の中から、令和6年度の交通安全ポスター受賞作品を集め、
カレンダーを制作しました。

この交通安全ポスターカレンダーを毎日目にすることによって、
一人ひとりの交通安全への意識が高まることを祈っています。

ぜひ、ご活用ください。

コンクールの 3つの 特徴

1. 協賛・後援

省庁をはじめ、
毎年多くの協賛・
後援をいただいている
コンクールです。

令和6年度
農林水産大臣賞
新潟県 中学2年生
小林 蒼依さん

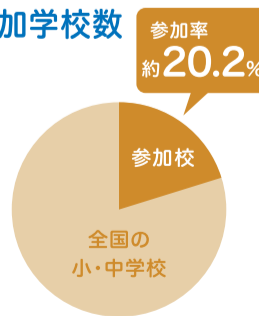


2. 令和6年度参加学校数

全国の
小・中学校のうち

5,820
校

出典：文部科学省
令和6年度学校基本調査
(全国の小・中学校数)



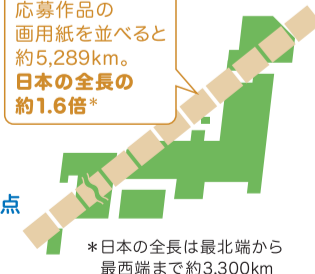
3. 歴史

昭和47年より
約半世紀続く歴史
あるコンクールです。

応募総数
9,794,654点

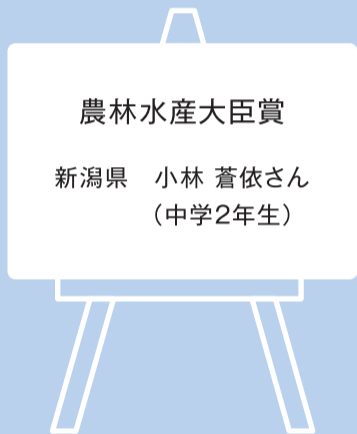
*四つ切サイズの画用紙の長辺を
約54cmとして換算

これまでの
応募作品の
画用紙を並べると
約5,289km。
日本の全長の
約1.6倍*





JA共済全国小・中学生
書道・交通安全ポスター
コンクール



数字でみる交通安全!

307,930件

令和5年の1年間で、交通事故は307,930件も起きています。交通事故を他人事と思わず、交通ルールをきちんと守り、十分な安全確認を心がけましょう。

●交通事故発生状況(令和5年中)
出典:警察庁資料による

3月	日	月	火	水	木	金	土
	1
	2	3	4	5	6	7	8
	9	10	11	12	13	14	15
	16	17	18	19	20	21	22
	23/30	24/31	25	26	27	28	29

4月

2025 APRIL

5月	日	月	火	水	木	金	土
	1	2	3
	4	5	6	7	8	9	10
	11	12	13	14	15	16	17
	18	19	20	21	22	23	24
	25	26	27	28	29	30	31

Sun(日)	Mon(月)	Tue(火)	Wed(水)	Thu(木)	Fri(金)	Sat(土)
30	31	1	2	3	4	5
6	7	8	9	10	11	12
13	14	15	16	17	18	19
20	21	22	23	24	25	26
27	28	29 昭和の日	30	1	2	3



JA共済全国小・中学生
書道・交通安全ポスター
コンクール



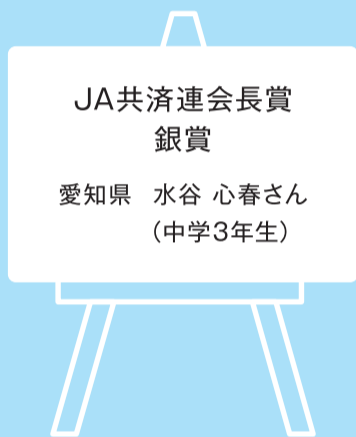
数字でみる交通安全!

約**1.9倍**

自転車乗用中の事故で、ヘルメットを着用していない人の致死率*は、着用している人の致死率に比べて約1.9倍も高くなっています。ヘルメットを忘れずに着用しましょう。

●ヘルメット着用状況別の致死率比較(令和元年~令和5年)
出典:警察庁資料による

*死傷者のうち死者の占める割合。



4月	日	月	火	水	木	金	土
	・	・	1	2	3	4	5
	6	7	8	9	10	11	12
	13	14	15	16	17	18	19
	20	21	22	23	24	25	26
	27	28	29	30	・	・	・

5月

2025 MAY

6月	日	月	火	水	木	金	土
	1	2	3	4	5	6	7
	8	9	10	11	12	13	14
	15	16	17	18	19	20	21
	22	23	24	25	26	27	28
	29	30	・	・	・	・	・

Sun(日)	Mon(月)	Tue(火)	Wed(水)	Thu(木)	Fri(金)	Sat(土)
27	28	29	30	1	2	3 憲法記念日
4 みどりの日	5 こどもの日	6 振替休日	7	8	9	10
11	12	13	14	15	16	17
18	19	20	21	22	23	24
25	26	27	28	29	30	31

地域に暮らす皆さまが、健康で安心して暮らせるために





JA共済全国小・中学生
書道・交通安全ポスター
コンクール



JA共済連会長賞
銀賞
静岡県 川村 光咲さん
(中学2年生)

数字でみる交通安全!

1,490件

車などの運転中に、スマホを使用したり、カーナビを見たりして起きた交通事故は、令和5年の1年間で1,490件にもなります。スマホの画面などに気を取られると、周りに注意が向かなくなり大変危険ですので、運転中は絶対に使用しないようにしましょう。

●携帯電話使用等に係る使用状況別交通事故件数の推移(令和5年)
出典: 政府広報オンラインによる

5月	日	月	火	水	木	金	土
	1	2	3
	4	5	6	7	8	9	10
	11	12	13	14	15	16	17
	18	19	20	21	22	23	24
	25	26	27	28	29	30	31

6月


2025 JUNE

7月	日	月	火	水	木	金	土
	.	.	1	2	3	4	5
	6	7	8	9	10	11	12
	13	14	15	16	17	18	19
	20	21	22	23	24	25	26
	27	28	29	30	31	.	.

Sun(日)	Mon(月)	Tue(火)	Wed(水)	Thu(木)	Fri(金)	Sat(土)
1	2	3	4	5	6	7
8	9	10	11	12	13	14
15	16	17	18	19	20	21
22	23	24	25	26	27	28
29	30	1	2	3	4	5



JA共済全国小・中学生
書道・交通安全ポスター
コンクール



数字でみる交通安全!

約**5.6%**

信号機のない横断歩道における歩行者と自動車の死亡・重傷事故のうち、令和元年～令和5年の間で自動車が減速したケースは約5.6%。道路交通法では、横断歩道を横断しようとする歩行者等がないことが明らかでない場合を除き、その手前で停止できる速度で走行しなければなりません。実際には減速することなく多くの事故が起きています。信号機のない横断歩道を横断の際は十分に注意しましょう。

●信号機のない横断歩道における自動車(直進)対横断中歩行者死亡・重傷事故の状況(令和元年～令和5年合計)
出典:警察庁資料による

JA共済連会長賞
金賞

千葉県 藤井 俊彰さん
(中学1年生)

6月 日 月 火 水 木 金 土
1 2 3 4 5 6 7
8 9 10 11 12 13 14
15 16 17 18 19 20 21
22 23 24 25 26 27 28
29 30

7月

2025 JULY

8月 日 月 火 水 木 金 土
. 1 2
3 4 5 6 7 8 9
10 11 12 13 14 15 16
17 18 19 20 21 22 23
24/31 25 26 27 28 29 30

Sun(日)	Mon(月)	Tue(火)	Wed(水)	Thu(木)	Fri(金)	Sat(土)
29	30	1	2	3	4	5
6	7	8	9	10	11	12
13	14	15	16	17	18	19
20	21 海の日	22	23	24	25	26
27	28	29	30	31	1	2



JA共済全国小・中学生
書道・交通安全ポスター
コンクール



数字でみる
交通安全!

219件

特定小型原動機付自転車による事故は令和5年7月~令和6年6月の1年間で219件発生。手軽で楽しそうに見える乗り物ですが、事故を防ぐためにも16歳未満の運転は禁止されています。うっかり運転したりしないようにしましょう。

●特定小型原動機付自転車に関する規定の施行後1年間の状況について
出典：警察庁資料による

JA共済連会長賞
金賞

長野県 相沢 成美さん
(中学3年生)

7月	日	月	火	水	木	金	土
	・	・	1	2	3	4	5
	6	7	8	9	10	11	12
	13	14	15	16	17	18	19
	20	21	22	23	24	25	26
	27	28	29	30	31	・	・

8月

2025 AUGUST

9月	日	月	火	水	木	金	土
	・	1	2	3	4	5	6
	7	8	9	10	11	12	13
	14	15	16	17	18	19	20
	21	22	23	24	25	26	27
	28	29	30	・	・	・	・

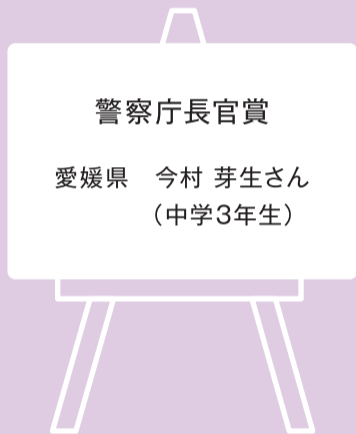
Sun(日)	Mon(月)	Tue(火)	Wed(水)	Thu(木)	Fri(金)	Sat(土)
27	28	29	30	31	1	2
3	4	5	6	7	8	9
10	11 山の日	12	13	14	15	16
17	18	19	20	21	22	23
24/31	25	26	27	28	29	30

地域に暮らす皆さまが、健康で安心して暮らせるために





JA共済全国小・中学生
書道・交通安全ポスター
コンクール



交通安全の豆知識!

普段気軽に乗っている自転車ですが、危険な運転は取締りの対象となります。運転中のスマホ利用はもちろんですが、イヤホンやヘッドホンを使用するなどして周囲の音や声が聞こえない状態での運転もとても危険です。取締りの対象となる可能性もあるのでやめましょう。

出典：警察庁資料による

8月	日	月	火	水	木	金	土
	1	2
	3	4	5	6	7	8	9
	10	11	12	13	14	15	16
	17	18	19	20	21	22	23
	24/31	25	26	27	28	29	30

9月

2025 SEPTEMBER

10月	日	月	火	水	木	金	土
	.	.	.	1	2	3	4
	5	6	7	8	9	10	11
	12	13	14	15	16	17	18
	19	20	21	22	23	24	25
	26	27	28	29	30	31	.

Sun(日)	Mon(月)	Tue(火)	Wed(水)	Thu(木)	Fri(金)	Sat(土)
31	1	2	3	4	5	6
7	8	9	10	11	12	13
14	15 敬老の日	16	17	18	19	20
21	22	23 秋分の日	24	25	26	27
28	29	30	1	2	3	4



JA共済全国小・中学生
書道・交通安全ポスター
コンクール



JA共済連会長賞
銅賞
佐賀県 川村 唯嘉さん
(中学3年生)

数字でみる交通安全!

約**14.6**倍

車の乗車中に事故が起きた際、シートベルトをしていない人の致死率^{*}は、している人の致死率に比べて約14.6倍になっています。車に乗る際は、シートベルトの着用を忘れずに。

●自動車乗車中のシートベルト使用別致死率比較
(令和5年)
出典：警察庁資料による

※死傷者のうち死者の占める割合。

9月 日 月 火 水 木 金 土
・ 1 2 3 4 5 6
7 8 9 10 11 12 13
14 15 16 17 18 19 20
21 22 23 24 25 26 27
28 29 30

10月
2025 OCTOBER

11月 日 月 火 水 木 金 土
・ 1
2 3 4 5 6 7 8
9 10 11 12 13 14 15
16 17 18 19 20 21 22
23/30 24 25 26 27 28 29

Sun(日)	Mon(月)	Tue(火)	Wed(水)	Thu(木)	Fri(金)	Sat(土)
28	29	30	1	2	3	4
5	6	7	8	9	10	11
12	13 スポーツの日	14	15	16	17	18
19	20	21	22	23	24	25
26	27	28	29	30	31	1



JA共済全国小・中学生
書道・交通安全ポスター
コンクール



数字でみる
交通安全!

約**1.8**倍

夜間の歩行中交通事故
死者数は、昼間*の約1.8
倍! 夜間は反射材を活用
したり明るい色の服装を
身につけるなどを心がけ
て、車から見つけてもらい
やすくしましょう。

●昼夜別・年齢層別・状態別死者数
(令和5年中)
出典:警察庁資料より算出

※昼間とは日の出から日の入りまでを、夜間とは
日の入りから日の出までをいいます。

家の光協会会長賞
(ちゃぐりん賞)

滋賀県 西川 愛夏さん
(中学3年生)

10月	日	月	火	水	木	金	土
	・	・	・	1	2	3	4
	5	6	7	8	9	10	11
	12	13	14	15	16	17	18
	19	20	21	22	23	24	25
	26	27	28	29	30	31	・

11月
2025 NOVEMBER

12月	日	月	火	水	木	金	土
	・	1	2	3	4	5	6
	7	8	9	10	11	12	13
	14	15	16	17	18	19	20
	21	22	23	24	25	26	27
	28	29	30	31	・	・	・

Sun(日)	Mon(月)	Tue(火)	Wed(水)	Thu(木)	Fri(金)	Sat(土)
26	27	28	29	30	31	1
2	3 文化の日	4	5	6	7	8
9	10	11	12	13	14	15
16	17	18	19	20	21	22
23 勤労感謝の日 / 30	24 振替休日	25	26	27	28	29



JA共済全国小・中学生
書道・交通安全ポスター
コンクール



数字でみる交通安全!

約6倍

令和5年の1年間で起きた車の交通事故で、飲酒事故は、飲酒事故以外に比べ約6倍も死亡事故率*が高くなります。飲酒機会が増える年末は、より車に注意を払いましょう。

●飲酒有無別死亡事故率比較(令和5年)
出典:警察庁資料による

*第1当事者が原付以上の交通事故件数に占める死亡事故件数の割合。

JA共済連会長賞
銅賞

愛知県 和田 恋さん
(中学2年生)

11月	日	月	火	水	木	金	土
	1
	2	3	4	5	6	7	8
	9	10	11	12	13	14	15
	16	17	18	19	20	21	22
	23 ³⁰	24	25	26	27	28	29

12月

2025 DECEMBER

1月	日	月	火	水	木	金	土
	1	2	3
	4	5	6	7	8	9	10
	11	12	13	14	15	16	17
	18	19	20	21	22	23	24
	25	26	27	28	29	30	31

Sun(日)	Mon(月)	Tue(火)	Wed(水)	Thu(木)	Fri(金)	Sat(土)
30	1	2	3	4	5	6
7	8	9	10	11	12	13
14	15	16	17	18	19	20
21	22	23	24	25	26	27
28	29	30	31	1	2	3

農業のために 地域のために 明日のために





JA共済全国小・中学生
書道・交通安全ポスター
コンクール



数字でみる交通安全!

約**3.8**倍

令和5年の1年間で起きた車の交通事故で、携帯電話を使用していて死亡事故を起こした割合は、使用していない場合のなんと約3.8倍にもなります。前方確認が交通安全の基本であることを忘れずに。

●携帯電話等使用有無別死亡事故率比較(令和5年)
出典:警察庁資料による

文部科学大臣賞

愛媛県 近藤 穂さん
(中学1年生)


12月	日	月	火	水	木	金	土
	・	1	2	3	4	5	6
	7	8	9	10	11	12	13
	14	15	16	17	18	19	20
	21	22	23	24	25	26	27
	28	29	30	31	・	・	・

1月

2026 JANUARY

2月	日	月	火	水	木	金	土
	1	2	3	4	5	6	7
	8	9	10	11	12	13	14
	15	16	17	18	19	20	21
	22	23	24	25	26	27	28

Sun(日)	Mon(月)	Tue(火)	Wed(水)	Thu(木)	Fri(金)	Sat(土)
28	29	30	31	1 元日	2	3
4	5	6	7	8	9	10
11	12 成人の日	13	14	15	16	17
18	19	20	21	22	23	24
25	26	27	28	29	30	31

事故のない社会を。子どもたちとJA共済の願いです。  JA共済



JA共済全国小・中学生
書道・交通安全ポスター
コンクール



数字でみる
交通安全!

約**39.6%**

歩行中の交通事故死者の約39.6%は交通ルール違反が無かったにもかかわらず亡くなっています。交通ルールを守るのは当然ですが、歩行中には周りをよく確認するなど、注意を払うことが大切です。

●歩行中(第1・第2当事者)の法令違反別・年齢層別死者数(令和5年中)
出典:警察庁資料より算出

※第1当事者とは、最初に交通事故に関与した事故当事者のうち最も過失の重い者をいいます。

内閣府特命担当大臣賞
岡山県 田中 優衣さん
(中学1年生)

1月	日	月	火	水	木	金	土
	1	2	3
	4	5	6	7	8	9	10
	11	12	13	14	15	16	17
	18	19	20	21	22	23	24
	25	26	27	28	29	30	31

2月

2026 FEBRUARY

3月	日	月	火	水	木	金	土
	1	2	3	4	5	6	7
	8	9	10	11	12	13	14
	15	16	17	18	19	20	21
	22	23	24	25	26	27	28
	29	30	31

Sun(日)	Mon(月)	Tue(火)	Wed(水)	Thu(木)	Fri(金)	Sat(土)
1	2	3	4	5	6	7
8	9	10	11 建国記念の日	12	13	14
15	16	17	18	19	20	21
22	23 天皇誕生日	24	25	26	27	28
1	2	3	4	5	6	7



JA共済全国小・中学生
書道・交通安全ポスター
コンクール



自転車の死亡事故における交通ルール違反ランキング

- 1位 安全運転義務違反
- 2位 交差点安全進行義務違反
- 3位 信号無視

【安全運転義務違反】安全を確かめなかったり、ハンドルをきちんと操作しなかったりするなど。

【交差点安全進行義務違反】信号のない交差点で優先されている車などの進行を邪魔するなど。

●自転車(第1・第2当事者)の法令違反別死亡事故件数の推移(令和5年中)
出典:警察庁資料による

※第1当事者とは、最初に交通事故に関与した事故当事者のうち最も過失の重い者をいいます。

家の光協会会長賞
(ちゃぐりん賞)
鹿児島県 三角 紗耶葉さん
(中学2年生)

2月	日	月	火	水	木	金	土
	1	2	3	4	5	6	7
	8	9	10	11	12	13	14
	15	16	17	18	19	20	21
	22	23	24	25	26	27	28

3月

2026 MARCH

4月	日	月	火	水	木	金	土
	・	・	・	1	2	3	4
	5	6	7	8	9	10	11
	12	13	14	15	16	17	18
	19	20	21	22	23	24	25
	26	27	28	29	30	・	・

Sun(日)	Mon(月)	Tue(火)	Wed(水)	Thu(木)	Fri(金)	Sat(土)
1	2	3	4	5	6	7
8	9	10	11	12	13	14
15	16	17	18	19	20 春分の日	21
22	23	24	25	26	27	28
29	30	31	1	2	3	4