



JA共済小・中学生 書道・交通安全ポスター コンクール

応募マニュアル

学校教員様向け



© 2006 JA-KYOSAI



© 2006 JA-KYOSAI

はじめに

「応募用ツール」 の目的

学校教員の皆さまへ

J A 共済では、相互扶助・思いやりの精神を、未来をにやう小・中学生にも伝えていくとともに、児童・生徒の書写教育に貢献することを目的として、小・中学生を対象とした「書道コンクール」を、児童・生徒の図画工作・美術教育の高揚をはかり、交通安全思想を幅広く社会に訴えることを目的として「交通安全ポスターコンクール」を開催しています。

コンクールに応募いただく学校教員の皆さまの作業負担を軽減することを目的に、「応募者名簿」「送付状」「作品名札」の作成が簡単にできる、「応募用ツール」を作成しました。

使用方法をマニュアルにまとめましたので、ぜひご活用ください。

「応募用ツール」を 導入することによってできること

- 「応募者名簿」シートに入力することで送付状や作品名札の作成が簡単になります。※他のリストデータなどからコピー&ペーストをして入力することも可能です。
- 「応募者名簿」シートに入力をし、[名札作成] ボタンを押すことで、名札が自動作成されます。
- 「応募者名簿」シートに入力することで応募者数を自動集計し、送付状が自動作成されます。

目次

Chapter0 概要

- ①応募フロー・・・・・・・・・・・・・・・・・・・・・・・・ 3
- ②学校教員の皆さまにお願いしたいこと・・・・・・ 4

Chapter1 はじめの準備

- ①はじめの準備・・・・・・・・・・・・・・・・・・・・・・ 6
- ②「応募用ツール」各シートおよび「配布用資料」の説明・・・・ 8

Chapter2 応募者名簿の作成

- 応募者名簿の作成・・・・・・・・・・・・・・・・・・・・・・ 12

Chapter3 送付状の作成

- 送付状の作成（学校審査あり）・・・・・・・・・・・・ 14
- （学校審査なし）・・・・・・・・・・・・・・・・・・・・ 15

Chapter4 作品名札の作成

- ①作品名札の印刷と貼付け・・・・・・・・・・・・・・・・ 16
- ②配布用資料を活用した作品名札の作成・・・・・・ 18

Chapter5 外字報告書の作成

- 外字報告書の作成・・・・・・・・・・・・・・・・・・・・・・ 19

Chapter6 作品・「応募用ツール」の提出

- ①提出方法について・・・・・・・・・・・・・・・・・・・・ 20
- ②作品の提出・・・・・・・・・・・・・・・・・・・・・・ 21
- ③「応募用ツール」のメール送付・・・・・・・・・・・・ 22
- ④「応募用ツール」のパスワード設定・・・・・・・・・・ 23



© 2006 JA-KYOSAI

① 応募フロー

「JA共済小・中学生
書道・交通安全ポスター
コンクール」の
応募フローは以下になります。




児童・生徒から作品を集めます。

学校審査あり




集めた作品の中から、学校内にて
審査を実施し、選出します。



選出した作品を
指定の応募先に提出します。

学校審査なし



集めた作品を
指定の応募先に提出します。



応募作品を募集要項に基づき審査・選考いたします。

② 学校教員の皆さまに お願いしたいこと


「応募用ツール」を使って
「JA共済小・中学生
書道・交通安全ポスター
コンクール」に
ご応募いただく際の手順は
以下になります。



© 2006 JA-KYOGAI

Chapter1

はじめの準備



「応募用ツール」をお使いのPCに
ダウンロードしていただきます。

※ダウンロード方法は「県別別紙」を
ご参照ください。

Chapter2

応募者名簿の作成

条幅の部			
学年	氏 名	フリガナ	外字
小1	田中 太郎	タナカ タロウ	
小1	鈴木 一朗	スズキ イチロウ	
小1	辻村 晴	ツジムラ ハル	○
小1	芦田 京子	アシダ キョウコ	
小1	石井 真由美	イシイ マユミ	

応募作品に同封いただく
応募者名簿の作成を行います。

「応募用ツール」の
「応募者名簿」シートに、
当コンクールに応募する児童・生徒の
必要情報を入力していただきます。

**学校審査ありの場合は、
学校内にて審査を実施し、選出された児童・生徒の情報のみ**入力してください。

※具体的な入力方法はP12、13をご参照ください。

Chapter3

送付状の作成

JA共済 小・中学生 書道・交通安全ポスターコンクール 送付状 学校審査あり										
応募者情報		部門・学年別合計 総応募数内訳を平入してください。								
区分	小1	小2	小3	小4	小5	小6	中1	中2	中3	合計
条幅の部										0
年紙の部										0
ポスター										0
										総応募数
										0 点
										0 点

応募作品に同封いただく送付状の
作成を行います。


※学校審査ありの場合は、学校審査で選出された
作品・選出されなかった作品を合算した
総応募数内訳を入力してください。

※具体的な作成方法はP14、15をご参照ください。

Chapter4

作品名札の作成

【作品名札】	
※作品の右下に貼付けてくださいのりしろ	
県名	東京都
フリガナ	シヨドワシリツボスターシヨウゴクコウ
学校名	書道市立ボスター小学校
学年	小1
フリガナ	タナカ タロウ
氏名	田中 太郎
フリガナ	ジュエーションボコン
J A 名	J A 書ボコン
J A 共済 小・中学生 書道コンクール 単紙の部	



応募作品に貼付けていただく、名札の作成を行います。「応募用ツール」の「応募者名簿」に入力した情報が「作品名札」シートに反映されますので、出力し、切り取った名札を各作品に貼付けてください。

※具体的な作成方法はP16、17をご参照ください。

Chapter5

外字報告書の作成

JA共済 小・中学生 書道・交通安全ポスターコンクール 外字報告書				
J A 名	J A 書ボコン			
学校名	書道市立ボスター小学校			
担当教員名	田中 太郎			
外字有無	有			
外字数	12			
<small>氏名に「外字」がある場合は、この書類にご記入の上作品に貼付けてください。 <small>【外字】がない場合は、外字報告書に記入しなくても構いません。 <small>学校名やJA名に「外字」がある場合には学校名を記載してください。</small> </small> </small>				
<small>※印刷の際は記入欄です</small>				
応募の部	学年	フリガナ	正しい漢字	氏名
ポスター	小5	ヨシダ	リョウ	を
			吉田	を
<small>外字内容(氏名)の「正しい漢字」の正式な字種は「正」になります。</small>				
応募の部	学年	フリガナ	正しい漢字	氏名
条幅	小1	ヤマ	タロウ	
<small>※外字有無</small>				

応募作品に同封いただく外字報告書の作成を行います。学校名や応募児童・生徒の氏名に外字（PCで表示できない漢字）がある場合には、「応募用ツール」の「外字報告書」に必要な情報を入力した後出力し、正しい漢字を手書きで記載いただき、応募作品に同封してください。

※具体的な作成方法はP19をご参照ください。

Chapter6

作品・「応募用ツール」の提出



① 作品と「応募者名簿」「送付状」「外字報告書」を出力し同封した上で指定の応募先に提出していただきます。

② 「応募用ツール」を指定のメールアドレスに送付いただきます。

※具体的な提出方法はP20～24をご参照ください。

【注意事項】


出力紙提出（作品に同封）、データ提出（メール送付）の両方を終えて応募完了となります。

①はじめの準備

「応募用ツール」のダウンロード手順、ファイルの管理方法をご説明します。



STEP 1 「応募用ツール」をダウンロードする。




「応募用ツール」をお使いのPCにダウンロードしてください。

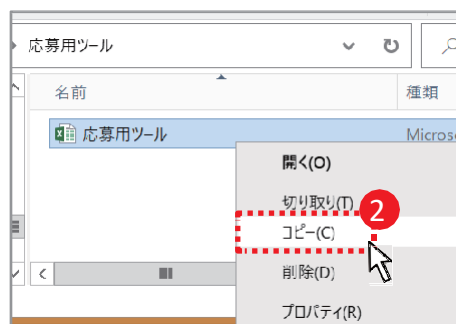
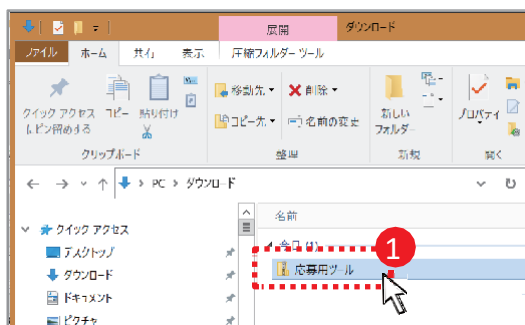
※ダウンロード方法は
「JA 共済 小・中学生 書道・交通安全ポスターコンクール
応募マニュアル 学校教員様向け 県別別紙」をご確認ください。

STEP 2 ファイル名を変更する



「応募用ツール」のファイル名を学校名に変更していただきます。

- 1 ダウンロードした ZIP ファイル  ① を解凍しエクセルファイルを右クリック → [コピー (C)] ② を選択してください。



- 2 デスクトップ上で右クリックを行い、[貼り付け(P)]^①を選択するとデスクトップ上に「応募用ツール」がコピーされます。
「応募用ツール」上で右クリック→[名前の変更(M)]^②を選択し、ファイル名の変更を行ってください。

ファイル名は「**学校名**」^③としてください。

例) 学校名「書道市立書道小学校」の場合・・・ファイル名は「書道市立書道小学校」となります。



※コピー・ファイル名変更前の元のデータに入力しないようお気をつけください。

作品名札 _ ポスター

「応募者名簿」の [交通安全ポスターの部] に入力し、[名札作成] ボタンをクリックすることで、入力された情報に基づき作品名札が作成されます。※ [名札作成] ボタンをクリックするまでは白紙となります。

※使用は任意です。

外字報告書

JA共済 小・中学生 書道・交通安全ポスターコンクール 外字報告書

JA名	JA書ポコン
学校名	書道市立ポスター小学校
担当者名	近藤 翔太

外字有無 有 無

外字数 12

氏名に「外字」がある場合は、この書類にて記入の上作品に同封してください。
 「外字」がない場合でも作品に同封して提出をお願いします。
 学校名やJA名に「外字」がある場合には字書きで記載ください。

●下記内容は記入欄です

応募の部	学年	フリガナ 正しい漢字 氏名
ポスター	小5	ヨシダ リョウ 吉田 亨
外字内頁	氏名の上欄の正式な字体は「本」になります。	
応募の部	学年	フリガナ 正しい漢字 氏名
条幅	小1	タナカ タロウ
外字内頁		

応募作品に同封する
「外字報告書」の作成に使用していただきます。

応募数 _ 集計シート

JA名	学校名	区分	小1	小2	小3	小4	小5	小6	中1	中2	中3	合計
JA書ポコン	書道市立ポスター小学校	条幅	4	0	0	0	0	0	0	0	0	4
JA書ポコン	書道市立ポスター小学校	半紙	4	0	0	0	0	0	0	0	0	4
JA書ポコン	書道市立ポスター小学校	ポスター	4	0	0	0	0	0	0	0	0	4

【学校関係者の皆様へ】
このシートを直接入力によって更新することはできません。

「応募者名簿」に入力した情報が反映されます。

※入力の必要はありません。

応募者名簿_集計シート


	A	B	C	D	E	F	G	H	I	J	K	L	M	N
1	JA名	学校名	半紙_条幅_ポスター	学年	氏名	フリガナ	外字							
2	JA書ボコ	立ポスター	条幅	小1	田中 大樹	タカノ	○							
3	JA書ボコ	立ポスター	条幅	小1	辻村 晴	シムラ	ハ							
4	JA書ボコ	立ポスター	条幅	小1	鈴木 一樹	キ	イ	○						
5	JA書ボコ	立ポスター	条幅	小1	声田 京子	タ	キョウ	○						
6	JA書ボコ	立ポスター	条幅											
7	JA書ボコ	立ポスター	条幅											
8	JA書ボコ	立ポスター	条幅											
9	JA書ボコ	立ポスター	条幅											
10	JA書ボコ	立ポスター	条幅											
11	JA書ボコ	立ポスター	条幅											
12	JA書ボコ	立ポスター	条幅											
13	JA書ボコ	立ポスター	条幅											
14	JA書ボコ	立ポスター	条幅											
15	JA書ボコ	立ポスター	条幅											
16	JA書ボコ	立ポスター	条幅											
17	JA書ボコ	立ポスター	条幅											
18	JA書ボコ	立ポスター	条幅											
19	JA書ボコ	立ポスター	条幅											
20	JA書ボコ	立ポスター	条幅											
21	JA書ボコ	立ポスター	条幅											
22	JA書ボコ	立ポスター	条幅											
23	JA書ボコ	立ポスター	条幅											
24	JA書ボコ	立ポスター	条幅											
25	JA書ボコ	立ポスター	条幅											
26	JA書ボコ	立ポスター	条幅											
27	JA書ボコ	立ポスター	条幅											

【学校関係者の皆様へ】
このシートを直接入力によって更新することはできません。

「応募者名簿」に入力した情報が反映されます。

※入力の必要はありません。

配布用資料_書道



書道コンクールの課題、
応募規格など作品応募に関する詳細となります。
手書き用の作品名札もついていますので
児童・生徒への配布用としてもご使用いただけます。

こちらの配布用資料の使用は任意です。

名札の作成には配布用資料か、
「作品名札_条幅」「作品名札_半紙」シートをご使用ください。

配布用資料_ポスター




交通安全ポスターコンクールの課題、
応募規格など作品応募に関する詳細となります。
手書き用の作品名札もついていますので
児童・生徒への配布用としてもご使用いただけます。

こちらの配布用資料の使用は任意です。

名札の作成には配布用資料か、
もしくは「作品名札_ポスター」シートをご使用ください。

応募者名簿の作成

「応募用ツール」の
応募者名簿シートに
 コンクールに応募する
 児童・生徒の情報を
 入力していきます。



© 2006 JA-KYOSAI

※こちらのシートの情報が各シートに
 反映されます。誤入力や入力漏れの
 ないようお願いいたします。

1

■ 学校情報の入力

[県名]を入力。¹ [JA名] [フリガナ]を入力。²
 [学校名] [フリガナ]を入力。³ [担当者名]を入力。⁴
 ※下図記入例に合わせてご入力ください。

1

JA共済 小・中学生 書道・交通安全ポスターコンクール 応募者名簿

県名	東京都 ¹		
フリガナ	ジェイエーショボロン		
JA名	JA書ボロン ²		
フリガナ 学校名	ショドウシリンポスターショウガッコウ 書道市立ポスター小学校 ³		
担当者名		近藤 翔太 ⁴	

名札作成

条幅の部				半紙の部				交通安全ポスターの部			
学年	氏名	フリガナ	外字	学年	氏名	フリガナ	外字	学年	氏名	フリガナ	外字
小1	田中 太郎	タナカ タロウ		小1	田中 太郎	タナカ タロウ		小1	田中 太郎	タナカ タロウ	
小1	鈴木 一朗	スズキ イチロウ		小1	鈴木 一朗	スズキ イチロウ		小1	鈴木 一朗	スズキ イチロウ	
小1	辻村 晴	ツジムラ ハル	○	小1	辻村 晴	ツジムラ ハル	○	小1	辻村 晴	ツジムラ ハル	○
小1	芦田 京子	アシダ キョウコ		小1	芦田 京子	アシダ キョウコ		小1	芦田 京子	アシダ キョウコ	
小1	石井 真由美	イシイ マユミ		小1	石井 真由美	イシイ マユミ		小1	石井 真由美	イシイ マユミ	
小1	有村 涼音	アリムラ リオン		小1	有村 涼音	アリムラ リオン		小1	有村 涼音	アリムラ リオン	
小1	佐藤 一	サトウ ハジメ		小1	佐藤 一	サトウ ハジメ		小1	佐藤 一	サトウ ハジメ	
小1	浜辺 裕	ハマベ ユウ		小1	浜辺 裕	ハマベ ユウ		小1	浜辺 裕	ハマベ ユウ	
小1	角田 真央	カクタ マオ	○	小1	角田 真央	カクタ マオ	○	小1	角田 真央	カクタ マオ	○
小1	小泉 太郎	コイズミ タロウ		小1	小泉 太郎	コイズミ タロウ		小1	小泉 太郎	コイズミ タロウ	

- 2** [条幅の部]、[半紙の部]、[交通安全ポスターの部] それぞれのリストに作品を提出する全児童・生徒の学年・氏名・フリガナを入力してください。なお、学校審査ありの場合は、学校審査で選出された、指定の応募先に作品を提出する児童・生徒のみ学年・氏名・フリガナを入力してください。
※応募のない部のリストは空欄のまま問題ございません。

J A 共 済 小 ・ 中 学 生 書 道 ・ 交 通 安 全 ポ ス タ ー コ ン ク ー ル 応 募 者 名 簿

県名	東京都	
フリガナ	ジェイエーショボコン	
J A 名	J A 書ボコン	
フリガナ	ショドウシリンポスターショウガッコウ	名札作成
学校名	書道市立ポスター小学校	

2 担当者名 近藤 翔太

条幅の部				半紙の部				交通安全ポスターの部			
学年	氏 名	フリガナ	外字	学年	氏 名	フリガナ	外字	学年	氏 名	フリガナ	外字
小1	田中 太郎	タナカ タロウ		小1	田中 太郎	タナカ タロウ		小1	田中 太郎	タナカ タロウ	
小1	鈴木 一朗	スズキ イチロウ		小1	鈴木 一朗	スズキ イチロウ		小1	鈴木 一朗	スズキ イチロウ	
小1	辻村 晴	ツジムラ ハル	○	小1	辻村 晴	ツジムラ ハル	○	小1	辻村 晴	ツジムラ ハル	○
小1	芦田 京子	アシダ キョウコ		小1	芦田 京子	アシダ キョウコ		小1	芦田 京子	アシダ キョウコ	
小1	石井 真由美	イシイ マユミ		小1	石井 真由美	イシイ マユミ		小1	石井 真由美	イシイ マユミ	
小1	有村 凛音	アリムラ リオン		小1	有村 凛音	アリムラ リオン		小1	有村 凛音	アリムラ リオン	

■ 学年の選択

セルの ▾ をクリックして該当の学年を選択してください。

17		
18	小1	▼
	小1	▲
19	小2	

■ 応募者の氏名・フリガナの入力・外字の有無チェック

苗字と名前の間は全角スペースを入れてください。

条幅の部			
学年	氏 名	フリガナ	外字
小1	田中 太郎	タナカ タロウ	
小1	鈴木 一朗	スズキ イチロウ	
小1	辻村 晴	ツジムラ ハル	○

応募者の氏名に外字がある場合は、リスト右側の「外字」の項目に○をつけてください。

※外字とは・・・PC上で表示できない漢字

外字がある場合、外字報告書への記入が必要となります。

▶ Chapter5 へ

■ 名札作成

条幅・半紙・ポスター全てに応募者情報を入力できましたら「名札作成」ボタンをクリックします。「完了」と表示されたら「OK」をクリックします。

条幅の部 → 【作品名札_条幅】シートに名札が作成されます。

半紙の部 → 【作品名札_半紙】シートに名札が作成されます。

交通安全ポスターの部 → 【作品名札_ポスター】シートに名札が作成されます。



※名札の印刷と貼付方法についてはChapter4をご参照ください。

【注意事項】

「名札作成」ボタンのクリックから名札作成完了まで最大10分程度の時間がかかる場合がございます。クリック後は極力パソコンを操作せずお待ちください。

※パソコン機器のスペックや環境により、名札作成完了までの時間が異なります。

■ 作成した「応募者名簿」は印刷の上、応募作品に同封してください。

送付状の作成



応募作品に
同封いただく
「送付状」の作成を行います。

「学校審査あり」の場合

※送付状_学校審査なしシートは使用しませんのでご注意ください。

1 ■ 学校情報の確認

「応募者名簿」シートへ入力した[県名]、[JA名/フリガナ]、[学校名/フリガナ]、[担当者名]の情報が自動反映されます。

JA 共済 小・中学生 書道 交通安全ポスターコンクール 送付状 学校審査あり													
県名	東京都												
フリガナ	ジェイエーショボコン												
JA名	JA書ボコン												
フリガナ	シドウシリンツポスターショウガッコウ												
学校名	書道市立ポスター小学校												
応募 作品 点数	区分	部門 学年別小計 総応募数内訳を手入力してください。									合計	指定の応募先へ提出する 応募作品数 42 点	総応募作品数 1080 点
		小1	小2	小3	小4	小5	小6	中1	中2	中3			
	条幅の部	60	60	60	60	60	60				360		
	半紙の部	60	60	60	60	60	60				360		
ポスター	60	60	60	60	60	60				360			
自動的に反映されます											担当者名	近藤 翔太	

2 ■ 作品点数の入力

[部門・学年別小計]の箇所^①に各学年の**総応募数内訳**をご入力ください。

※総応募数内訳は、学校審査で選出された作品・選出されなかった作品を合算した数字としてください。

※各学年の総応募数内訳を入力^①いただくと自動で「合計」^②と「総応募作品数」^③が更新されます。

※「指定の応募先へ提出する応募作品数」^④には「応募者名簿」シートにて入力した提出作品の情報が集計され自動反映されます。

JA 共済 小・中学生 書道 交通安全ポスターコンクール 送付状 学校審査あり													
応募 作品 点数	区分	部門 学年別小計 総応募数内訳を手入力してください。									合計	指定の応募先へ提出する 応募作品数 42 点	総応募作品数 1080 点
		小1	小2	小3	小4	小5	小6	中1	中2	中3			
	条幅の部	60	60	60	60	60	60				360		
	半紙の部	60	60	60	60	60	60				360		
ポスター	60	60	60	60	60	60				360			
手入力となります											担当者名	近藤 翔太	

実際の提出作品数と「指定の応募先へ提出する応募作品数」^④が異なる場合は「応募者名簿」シートへの入力漏れなどの可能性がございますので、再度「応募者名簿」シートのご確認をお願いいたします。

- 作成した「送付状」は印刷のうえ、応募作品提出時に同封してください。

「学校審査なし」の場合

※送付状_学校審査ありシートは使用しませんのでご注意ください。

1 ■ 学校情報の確認

「応募者名簿」シートへ入力した[県名]、[J A名/フリガナ]、[学校名/フリガナ]、[担当者名]の情報が自動反映されます。

2 ■ 作品点数の確認

「応募者名簿」シートへ入力した応募者の人数が集計され「部門・学年別小計」と「総応募作品数」に自動反映されます。

実際の応募数と「部門・学年別小計」・「総応募作品数」が異なる場合は「応募者名簿」シートへの入力漏れなどの可能性がございますので再度「応募者名簿」シートのご確認をお願いいたします。

■ 作成した「送付状」は印刷のうえ、応募作品提出時に同封してください。

J A 共済 小・中学生 書道・交通安全ポスターコンクール 送付状 学校審査なし

県名	東京都
フリガナ	ジェイエーショポコン
J A 名	J A 書ポコン
フリガナ	ショドケンリツポスターショウカッコウ
学校名	書道市立ポスター小学校

1

応募作品点数	区分	部門・学年別小計 ※下記の名簿上の学年欄入力数が反映されます									合計
		小1	小2	小3	小4	小5	小6	中1	中2	中3	
	条幅の部	30	30	30	30	30	30	0	0	0	180
	半紙の部	30	30	30	30	30	30	0	0	0	180
	ポスター	30	30	30	30	30	30	0	0	0	180

2

総応募作品数	540	点
--------	-----	---

1

担当者名	近藤 翔太
------	-------



©2006 JA-KYOSAI

①

作品名札の印刷と貼付け

作品名札_条幅

作品名札_半紙

作品名札_ポスター

シートから作品に貼付ける
作品名札の印刷を行います。

【作品名札】 ※作品の左下に貼付けてください のりしろ		【作品名札】 ※作品の左下に貼付けてください のりしろ	
県名	東京都	県名	東京都
フリガナ	ショドウシツポスターショウガッコウ	フリガナ	ショドウシツポスターショウガッコウ
学校名	書道市立ポスター小学校	学校名	書道市立ポスター小学校
学年	小1	学年	小1
フリガナ	タナカ タロウ	フリガナ	ツジムラ ハル
氏名	田中 太郎	氏名	辻村 晴
フリガナ	ジュエイショゴコン	フリガナ	ジュエイショゴコン
J A名	J A書ボコン	J A名	J A書ボコン
J A共済 小・中学生 書道コンクール 半紙の部		J A共済 小・中学生 書道コンクール 半紙の部	
【作品名札】 ※作品の左下に貼付けてください のりしろ		【作品名札】 ※作品の左下に貼付けてください のりしろ	
県名	東京都	県名	東京都
フリガナ	ショドウシツポスターショウガッコウ	フリガナ	ショドウシツポスターショウガッコウ
学校名	書道市立ポスター小学校	学校名	書道市立ポスター小学校
学年	小1	学年	小1
フリガナ	スズキ イチロウ	フリガナ	アシダ キョウコ
氏名	鈴木 一郎	氏名	芦田 京子
フリガナ	ジュエイショゴコン	フリガナ	ジュエイショゴコン
J A名	J A書ボコン	J A名	J A書ボコン
J A共済 小・中学生 書道コンクール 半紙の部		J A共済 小・中学生 書道コンクール 半紙の部	

■ 作品名札の情報について

「応募者名簿」シートに入力した [県名]、
[J A名/フリガナ]、[学校名/フリガナ]と各
応募者の「学年」、「氏名/フリガナ」が それ
ぞれ自動反映されます。

■ 作品名札の出力順について

「応募者名簿」シートに入力した順に
作品名札が作成されます。

条幅の部			
学年	氏名	フリガナ	外字
小1	田中 太郎 ①	タナカ タロウ	
小1	鈴木 一郎 ②	スズキ イチロウ	
小1	辻村 晴 ③	ツジムラ ハル	○
小1	芦田 京子 ④	アシダ キョウコ	
	⑤		
	⑥		
	⑦		
	⑧		



【作品名札】 ※作品の左下に貼付けてください のりしろ		【作品名札】 ※作品の左下に貼付けてください のりしろ	
県名	東京都 ①	県名	東京都 ③
フリガナ	ショドウシツポスターショウガッコウ	フリガナ	ショドウシツポスターショウガッコウ
学校名	書道市立ポスター小学校	学校名	書道市立ポスター小学校
学年	小1	学年	小1
フリガナ	タナカ タロウ	フリガナ	ツジムラ ハル
氏名	田中 太郎	氏名	辻村 晴
フリガナ	ジュエイショゴコン	フリガナ	ジュエイショゴコン
J A名	J A書ボコン	J A名	J A書ボコン
J A共済 小・中学生 書道コンクール 半紙の部		J A共済 小・中学生 書道コンクール 半紙の部	
【作品名札】 ※作品の左下に貼付けてください のりしろ		【作品名札】 ※作品の左下に貼付けてください のりしろ	
県名	東京都 ②	県名	東京都 ④
フリガナ	ショドウシツポスターショウガッコウ	フリガナ	ショドウシツポスターショウガッコウ
学校名	書道市立ポスター小学校	学校名	書道市立ポスター小学校
学年	小1	学年	小1
フリガナ	スズキ イチロウ	フリガナ	アシダ キョウコ
氏名	鈴木 一郎	氏名	芦田 京子
フリガナ	ジュエイショゴコン	フリガナ	ジュエイショゴコン
J A名	J A書ボコン	J A名	J A書ボコン
J A共済 小・中学生 書道コンクール 半紙の部		J A共済 小・中学生 書道コンクール 半紙の部	

【作品名札】 ※作品の左下に貼付けてください のりしろ		【作品名札】 ※作品の左下に貼付けてください のりしろ	
県名	東京都 ⑤	県名	東京都 ⑦
フリガナ	ショドウシツポスターショウガッコウ	フリガナ	ショドウシツポスターショウガッコウ
学校名	書道市立ポスター小学校	学校名	書道市立ポスター小学校
学年	小1	学年	小1
フリガナ	タナカ タロウ	フリガナ	ツジムラ ハル
氏名	田中 太郎	氏名	辻村 晴
フリガナ	ジュエイショゴコン	フリガナ	ジュエイショゴコン
J A名	J A書ボコン	J A名	J A書ボコン
J A共済 小・中学生 書道コンクール 半紙の部		J A共済 小・中学生 書道コンクール 半紙の部	
【作品名札】 ※作品の左下に貼付けてください のりしろ		【作品名札】 ※作品の左下に貼付けてください のりしろ	
県名	東京都 ⑥	県名	東京都 ⑧
フリガナ	ショドウシツポスターショウガッコウ	フリガナ	ショドウシツポスターショウガッコウ
学校名	書道市立ポスター小学校	学校名	書道市立ポスター小学校
学年	小1	学年	小1
フリガナ	スズキ イチロウ	フリガナ	アシダ キョウコ
氏名	鈴木 一郎	氏名	芦田 京子
フリガナ	ジュエイショゴコン	フリガナ	ジュエイショゴコン
J A名	J A書ボコン	J A名	J A書ボコン
J A共済 小・中学生 書道コンクール 半紙の部		J A共済 小・中学生 書道コンクール 半紙の部	

■ 印刷設定について

印刷プレビューにて[A4]、[横方向]に設定し出力をしてください。
1 ページに4名分の名札が印刷されます。

The screenshot shows the printing settings on the left and a preview of the printed name tags on the right. The settings are as follows:

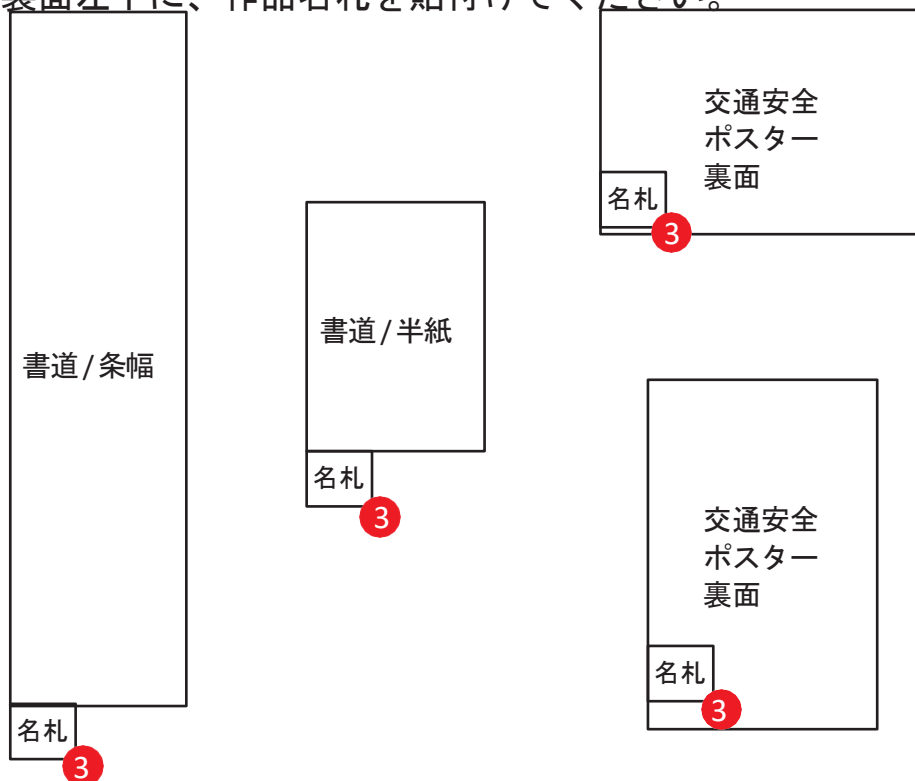
- 印刷部数: 1
- プリンター: A4F-SP-ApeosPortC5576 (a...)
- 設定:
 - 作業中のシートを印刷
 - 作業中のシートのみを印刷します
 - ページ指定: から
 - 片面印刷
 - ページの片面のみを印刷します
 - 部単位で印刷
 - 1,2,3 1,2,3 1,2,3
 - 横方向 (2)
 - A4 (210x297mm) (1)
 - 21 cm x 29.7 cm
 - 最後に適用した余白のユーザー設定
 - 左: 0 cm 右: 0 cm
 - 拡大縮小なし
 - シートを実際のサイズで印刷します

The preview shows four name tags arranged in a 2x2 grid. Each tag contains the following information:

【作品名札】	※作品の右下に貼付けてくださいのりしろ	【作品名札】	※作品の右下に貼付けてくださいのりしろ
県名	東京都	県名	東京都
フリガナ	ショドクシツリツボスターショウガッコウ	フリガナ	ショドクシツリツボスターショウガッコウ
学校名	番瀬市立ボスター小学校	学校名	番瀬市立ボスター小学校
学年	小1	学年	小1
フリガナ	タナカ タロウ	フリガナ	ツジムラ ハル
氏名	田中 太郎	氏名	辻村 晴
フリガナ	ジェイエーショボコン	フリガナ	ジェイエーショボコン
J A名	J A書ボコン	J A名	J A書ボコン

■ 作品への貼付け

出力後、切り取り線 (-----) に沿って切り取っていただき
該当書道コンクールは応募者の作品の向かって左下、ポスターコン
クールは裏面左下に、作品名札を貼付けてください。





© 2006 JA-KYOSAI

②

配布用資料を活用した 作品名札の作成

配布用資料_書道

配布用資料_ポスター

シートは応募に関する
注意事項をまとめたシートです。

配布用資料には作品名札も記載されておりますので、こちらを児童・生徒に配布していただき、配布用資料から切り取った作品名札を利用いただくことも可能です。

JA共済 小・中学校 交通安全ポスターコンクールへ応募される児童・生徒、保護者の皆様へ

交通安全ポスターコンクールへのご応募誠にありがとうございます。
ご応募いただく際の参考情報を下記にまとめましたのでご確認ください。

1. 応募作品

- (1) 本人の作品であり、未発表のもので、かつ横作（既存の作品やインターネット上の画像のまねをして作ったもの）でないものに限ります。※横作であることが判明した場合、受賞を取り消すこともあります。
- (2) 交通法規や規則に反しないものとします。
- (3) 応募作品は、固有の名称が記入されていないものとします。（名称が特定できるマークを含みます。）
- (4) 応募作品の標語および言葉の使用については、特に制約をもうけません。

また、標語を使用する場合には、既製・創作のもの等を問いません。

ただし固有の名称（商品名等）は使用しないでください。

（注1）交通安全ポスターコンクールでは例年交通法規に反しているものや標語の書き間違い、固有の商品名・商標等を使用しているため審査の対象外になるケースが多く見られます。

また、横作であることが判明した場合、受賞を取り消すこともあります。

（注2）農耕作業用自動車などを描く場合は、公道での交通事故の防止を呼びかけるものが対象となります。

2. 作品応募規格

- (1) 応募点数は1人につき1点とします。
- (2) サイズ：四つ切サイズ（約54cm×約39cm）
- (3) 画材：描画材料は特に制限をもうけません。

3. 学年・氏名の記入方法

作品の裏面へ学年・氏名を記入してください。

4. 名札

当コンクール指定の名札に必要事項を記入のうえ、必ず応募作品ごとに裏面左下に貼付けてください。

【 作品名札 】	
県名	北海道
フリガナ	
学校名	
学年	
フリガナ	
氏名	
フリガナ	
JA名	
J A 共 済 小 ・ 中 学 生 交 通 安 全 ポ ス タ ー コ ン ク ー ル	

※作品の裏面左下に貼付けてください

学年、氏名・フリガナを記入し、
切り取り線で切ってご使用ください。

※出来上がった作品の裏面
左下に貼ってから学校（学校
応募）またはJA（個人応
募）に提出しましょう。



© 2006 JA-KYOSAI



※配布用資料（交通安全ポスターコンクール）

■ 配布用資料の作品名札の使用方法

「学年」、「氏名/フリガナ」を応募される児童・生徒に記入していただき作品名札部分を切り取り、作品の向かって裏面左下に作品名札を貼付けてください。

※[県名]、[JA名/フリガナ]、[学校名/フリガナ]は「応募者名簿」シートに入力した情報が自動的に反映されます。

外字報告書の作成



© 2006 JA-KYOSAI

外字報告書

シートにて
「外字報告書」を作成し、
応募作品に同封の上
お送りいただきます。

■ 外字報告書の記入について

[応募者名簿]シート内、[外字]の項目に○をつけ[名札作成]ボタンをクリックし作品名札を作成された場合[外字]の項目に○をつけた児童・生徒の[応募の部][学年][フリガナ]が自動反映されます。
[外字報告書]シートを印刷して、外字がある児童・生徒の[正しい漢字氏名]を手書きにてご記入ください。また、外字内容を入力ください。
外字がない場合はご記入いただく必要はございませんのでそのまま外字報告書シートを印刷し、作品に同封の上お送りください

JA共済 小・中学生 書道・交通安全ポスターコンクール 応募者名簿

氏名	東京都
フリガナ	ジェーシーポコン
JA名	JA書ポコン
フリガナ	シヨドウシラツポスターシヨウガッコウ
学校名	書道市立ポスター小学校

名札作成

担当者名 近藤 翔太

その他の部				半紙の部				交通安全ポスターの部			
学年	氏名	フリガナ	外字	学年	氏名	フリガナ	外字	学年	氏名	フリガナ	外字
小1	豊道 廣士	シヨドウ ヒロシ	○								

JA共済 小・中学生 書道・交通安全ポスターコンクール 外字報告書

JA名	JA書ポコン	自動的に反映されます
学校名	書道市立ポスター小学校	自動的に反映されます
担当者名	近藤 翔太	自動的に反映されます
外字の有無	有	
外字数	12	

氏名に「外字」がある場合は、この書類にご記入の上作品に同封してください。
「外字」がない場合でも作品に同封して提出をお願いします。
学校名やJA名に「外字」がある場合には手書きで記載ください。

●下記内容は記入例です

応募の部	学年	フリガナ
		正しい漢字氏名
ポスター	小5	ヨシダ リョウ
		吉田 亨

外字内容「氏名の「吉」の上部の正式な字体は「士」になります。

応募の部	学年	フリガナ	自動的に反映されます
		正しい漢字氏名	自動的に反映されます
条幅	小1	シヨドウヒロシ	自動的に反映されます
外字内容			手書き
			テキストを入力

■ 外字とは

本コンクールでは「PCで表示できない漢字」を外字と呼称します。

例) 吉 よし..吉の上が「士」 廣 ひろ..廣の中が「黄」 辻 つじ..辻の1点しんによう



© 2006 JA-KYOSAI

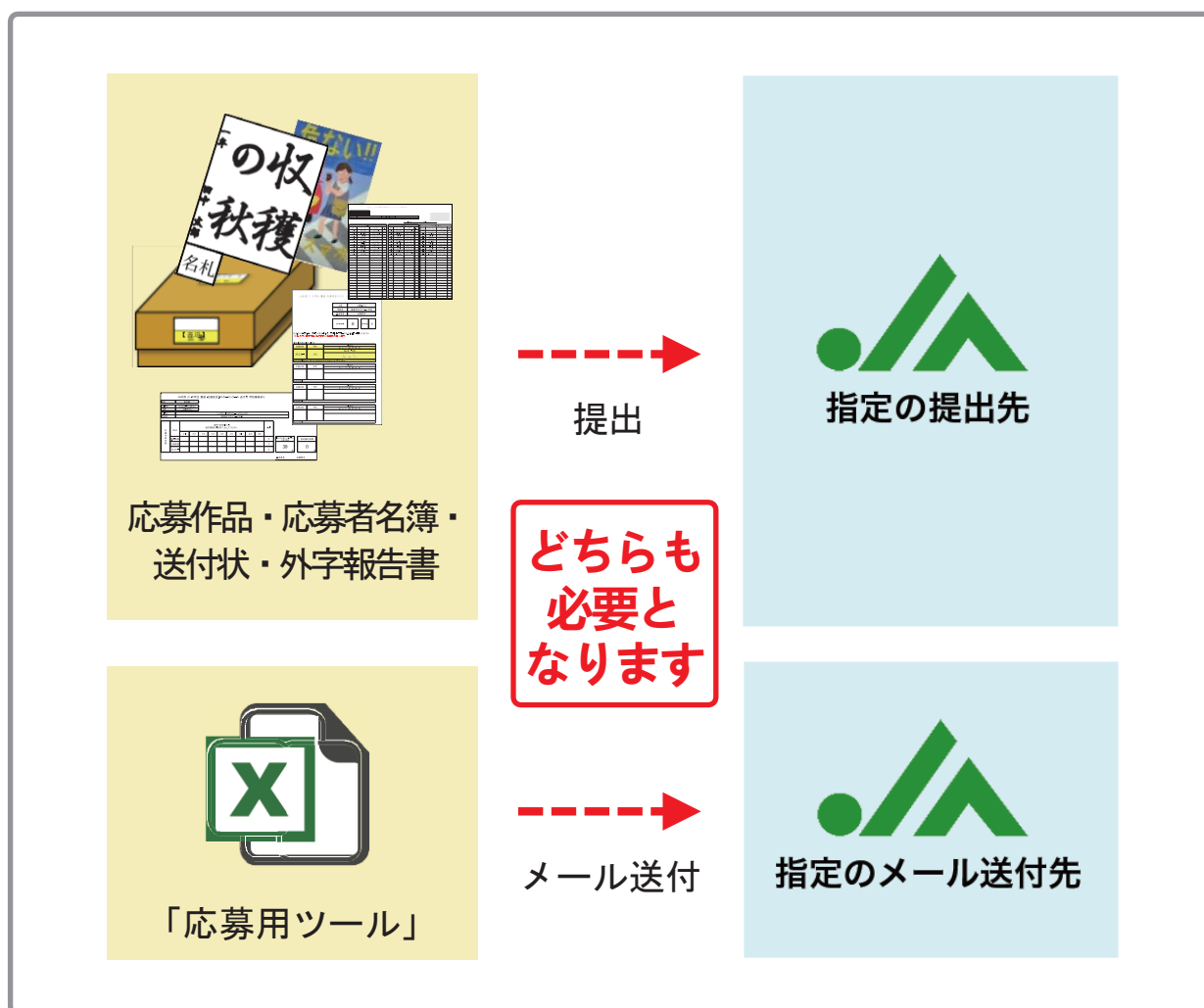
応募作品の
提出方法をご説明します。

①

提出方法について

■ 提出内容

応募作品の集約、応募数や応募者名簿の集計を行うため、
応募作品の提出と、「応募用ツール」のメール送付**両方**をお願いします。





応募作品の
提出方法をご説明します。

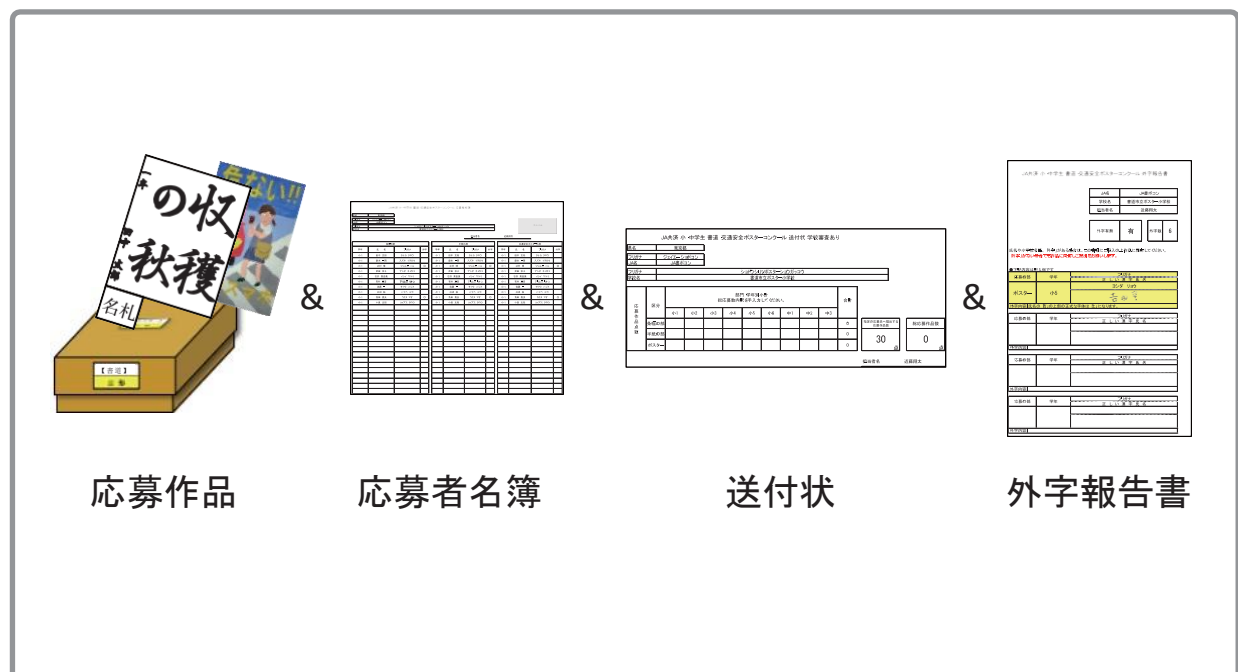
② 作品の提出

■ 作品の提出

「応募用ツール」の [応募者名簿] [送付状] [外字報告書] を出力し、応募作品に「作品名札」が貼られていることを確認した上で

【応募作品】、【応募者名簿】、【送付状】、【外字報告書】を指定の応募先に提出してください。

※外字報告書は外字が無い場合でも出力し、提出してください。



応募作品

応募者名簿

送付状

外字報告書

※提出先住所については

**「JA 共済 小・中学生 書道・交通安全ポスターコンクール
応募マニュアル 学校教員様向け 県別別紙」をご確認ください。**



「応募用ツール」の
メール送付方法をご説明します。

③ 「応募用ツール」 のメール送付

■ 「応募用ツール」のメール送付

応募数集計の際に必要となりますので
入力済みの「応募用ツール」（エクセル）にパスワードを設定し、
下記メールアドレスにファイルを添付してお送りください。

※「応募用ツール」のファイル名は「学校名」とします。

例) 学校名「書道市立半紙小学校」の場合・・・ファイル名は「書道市立半紙小学校」となります。

※送付先メールアドレスについては

「JA 共済 小・中学生 書道・交通安全ポスターコンクール
応募マニュアル 学校教員様向け 県別別紙」をご確認ください。

「応募用ツール」送付時のメールは以下の定型文をご使用いただき、●●部分を
更新の上お送りください。「応募用ツール」はメール添付にてお送りください。

件名【書道・交通安全ポスターコンクール】●●学校 応募データの送付

本文:ご担当者様

●●学校担当者 ●●(※お名前をご記載ください)

連絡先TEL ●●(※ご担当者様の連絡先をご記載ください)

応募用ツール(エクセル)データを送付いたします。

注意: 「応募用ツール」のパスワードは「応募用ツール」送付時に記載せず別メールでお送りください。

定型文は以下になります。

件名:【書道・交通安全ポスターコンクール】●●学校 パスワードの送付

本文:ご担当者様

●●学校担当者 ●●(※お名前をご記載ください)

連絡先TEL ●●(※ご担当者様の連絡先をご記載ください)

パスワードを送付いたします。

「応募用ツール」（エクセル）のパスワード設定方法→次ページをご参照ください。

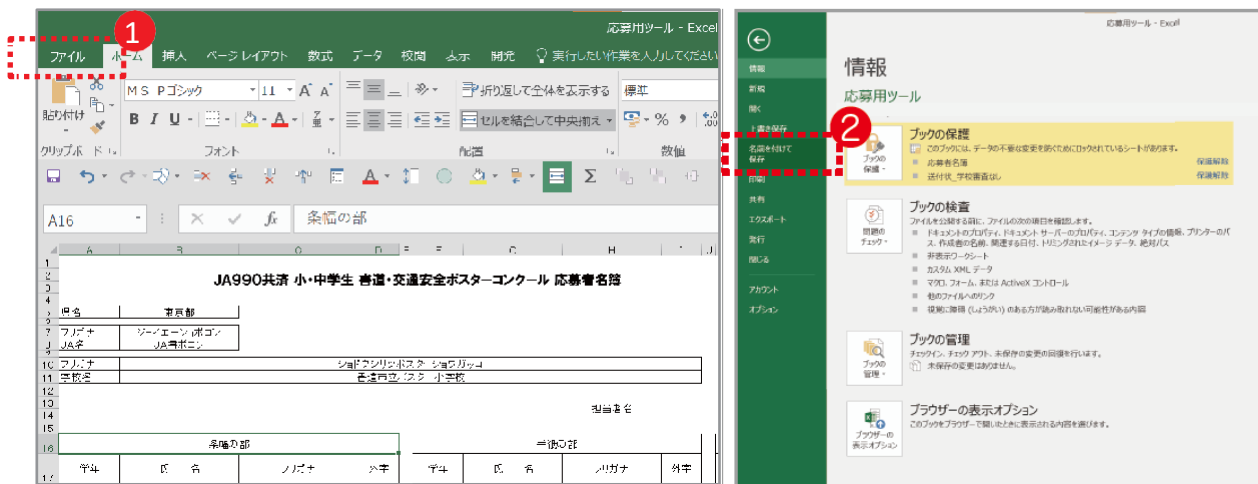


© 2006 JA-KYOGAI

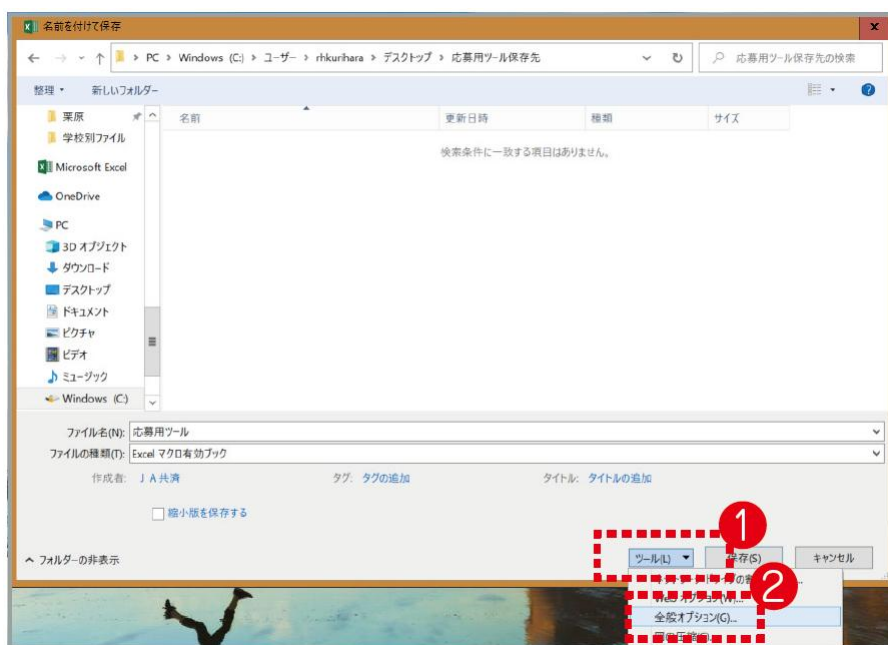
「応募用ツール」の
パスワード設定方法を説明します。

④ 「応募用ツール」 のパスワード設定

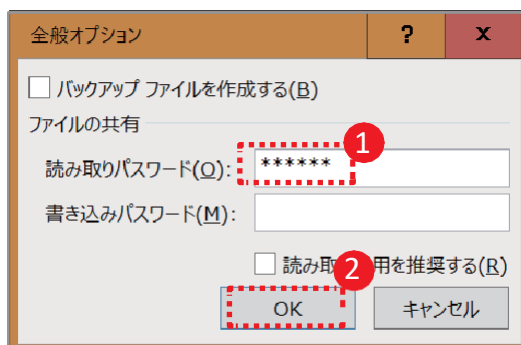
- 「応募用ツール」を開き、
[ファイル]^①→[名前を付けて保存]^②



- 任意の保存先を選択
[ツール]^①→[全般オプション (G)]^②



- [読み取りパスワード (O) :] に
任意のパスワードを入力^①→ [OK]^②をクリック



- ふたたびパスワードを入力^①
[OK]^②をクリック。ファイルを保存^③。

→パスワード設定されたファイルが作成されます。

