

こめ お米ができるまで

3月



〈種選び〉

重たくて元気な種を選ぶために、塩水につけてしずむものを選ぶ。



【発芽】

水に浸して発芽させる。

4月



〈苗を育てる〉
育苗箱という入れものに種をまき、ビニールハウスで苗を育てる。




〈田起こし・しろかき〉

田んぼに肥料をまいてトラクターで耕す(田起こし)。耕した田んぼに水を引いて、表面をかいて平らにする(しろかき)。


5月

6月



〈田植え〉

ビニールハウスの育苗箱の苗を田植え機にセットして、苗を田んぼに植える。




〈水の調整・草取り〉

田植え後には、苗の様子や天気を見ながら水の量を調節する。田んぼの雑草をとる。

7月

8月



〈農薬散布〉 苗から大きなイネになり、害虫や病気が増えてくるので、農薬をまく。



〈稲穂〉(8月)

花が咲き終わると緑の穂に実が入り始める。



【イネに花が咲く】(7月)

9月

10月

11月



〈稲刈り・乾燥・脱穀〉

イネの実りを見て、刈り取る。刈り取ったもみ(イネの実)を乾燥させ、脱穀する(もみがらを落として玄米にする)。

※地域毎に時期の前後があります

参考: JAグループウェブサイト(<https://ja-group.jp/>)より



キョシヨ

ぼく、ご飯大好き! お米ってどうやってできるのかなあ?

上の図を見てごらん。

お米をつくるには1年を通して様々な作業があるんだよ。



ガシヨ



キョシヨ

わー。お米ってすごく手間をかけてつくっているんだね。

実は「米」という字は「八十八」という文字からつくられたといわれてるよ。お米ができるまでには88回もの手間がかかるんだ。



ガシヨ



キョシヨ

大切に育てられたものだから残さず食べたいね。

JA共済 全国小・中学生 書道・交通安全ポスターコンクール

JA共済は、助け合いと思いやりの気持ちを皆さんに伝えていくために、そして交通安全への関心を高め、それが世の中に広がり、事故のない社会になることを願い、このコンクールを開催しています。