
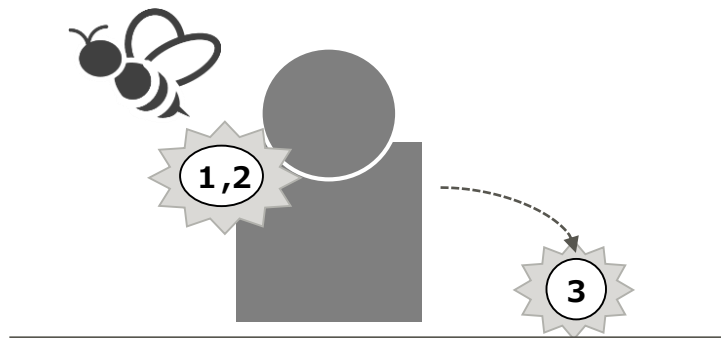


14. 蜂



(N=466)

## b. 「結果」の整理



1 刺され（業務）

**人が**（業務利用をしている）  
蜂に刺される

2 刺され（業務外）

**人が**（業務上不使用又は業務上の利用が否かが不明の）蜂  
に刺される

3 転倒のみ

**人が**蜂と遭遇し転倒する



### c. 「事故の型」別の発生件数

- i. 「⑥樹園地」「⑤畑」における「②刺され（業務外）」の事故の件数が多い。
- ii. 「②ハウス・育苗施設」での「①刺され（業務）」の事故の件数も多い。

	施設			その他								総計		
	①作業舎/格納庫	②ハウス・育苗施設	③畜舎	④田	⑤畑	⑥樹園地	⑦牧草地	⑧道	⑨自宅敷地内	⑩用水路山林	⑪斜面	件数	%	
① 刺され(業務)		107 (ii)		(i)	(3)	(6)						116	14.6%	
② 刺され(業務外)	22	20	(4)	75	184	305	(1)	10	21	27	(7)	676	85.2%	
③ 転倒のみ						(1)						1	0.1%	
総計	件数	22	127	4	75	187	312	1	10	21	27	7	793	100%
	%	2.8%	16.0%	0.5%	9.5%	23.6%	39.3%	0.1%	1.3%	2.6%	3.4%	0.9%	100%	

※表中 ( ) 内は、発生件数が1%未満の件数を示す



## d. 「事故の型」別の重傷度（平均）

i. 全体的に重傷度は低い。

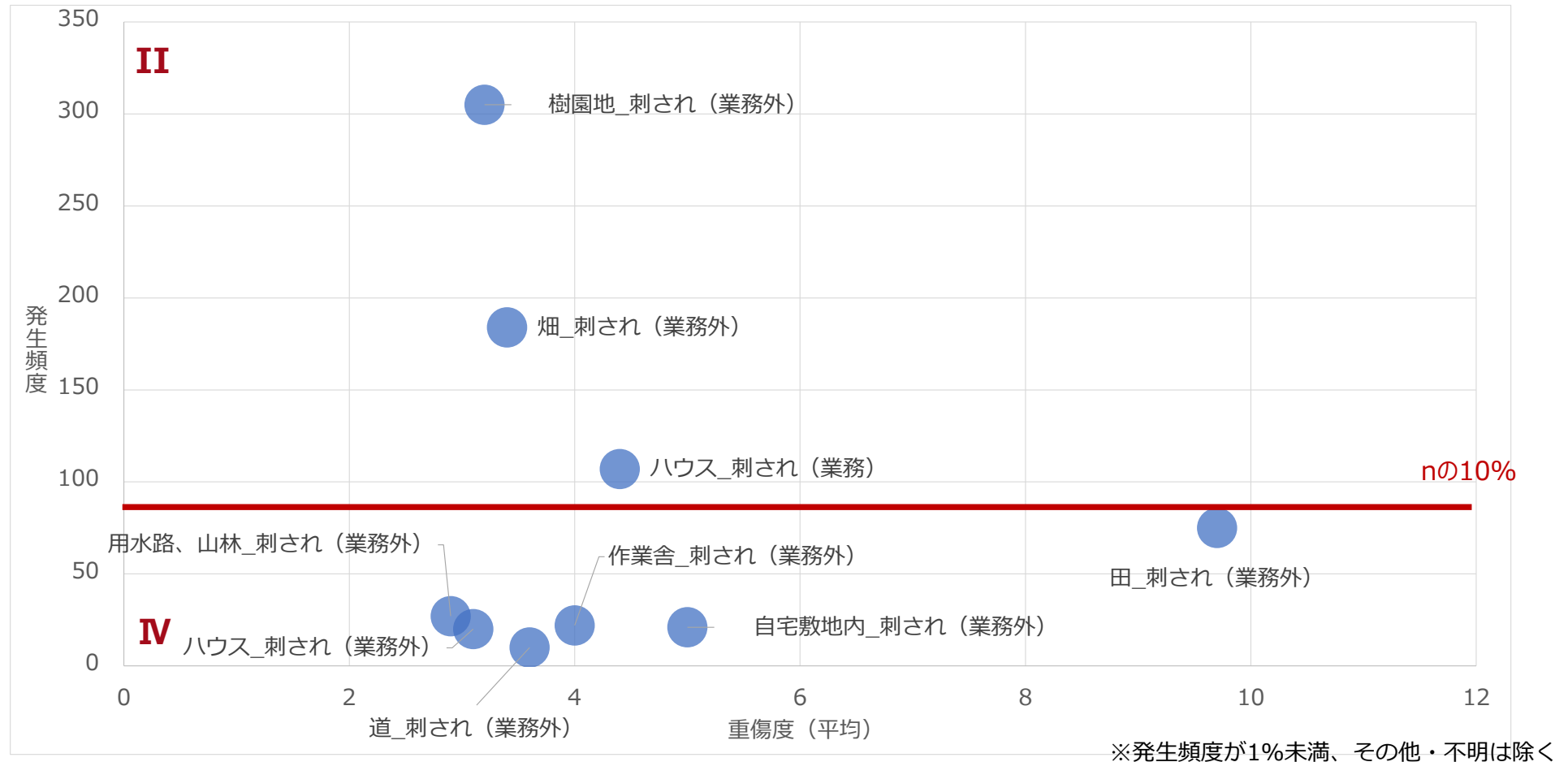
	施設			その他								全体平均
	①作業舎/ 格納庫	②ハウ ス・育苗 施設	③畜舎	④田	⑤畑	⑥樹園地	⑦牧草地	⑧道	⑨自宅敷 地内	⑩用水路、 山林	⑪斜面	
① 刺され（業務）		4.4			(4.7)	(2.5)						4.3
② 刺され（業務外）	4.0	3.1	(5.3)	9.7	3.4	3.2	(2.0)	3.6	5.0	2.9	(2.0)	4.1
③ 転倒のみ						(10.0)						10.0
全体平均	4.0	4.2	5.3	9.7	3.4	3.2	2.0	3.6	5.0	2.9	2.0	4.1 (i)
	4.2			4.1								

※表中（）内は、発生件数が1%未満の重傷度平均を示す



## e. 「事故の型」 のリスクマップ

- II. 「樹園地での刺され（業務外）」 「畑での刺され（業務外）」 は、重傷度は低いが、件数が多い。  
(注) 重要度が30以上のものはない。

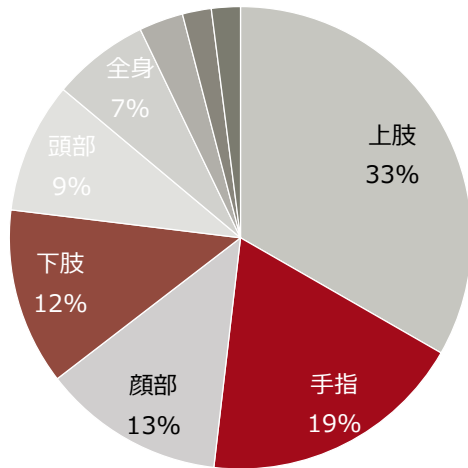




## (参考1) 部位別事故発生件数

- 件数が多い怪我の部位は、上肢、手指、顔部の順である。

部位別事故発生件数



### 2. 手指

- 刺され (業務外) 88%

### 3. 顔部

- 刺され (業務外) 81%

### 1. 上肢

- 刺され (業務外) 91%

## (参考2) 月別事故発生件数



- 8, 7, 9月に多発している。

